
 EXPORTACIONES CAFÉ DEL ECUADOR Enero a Diciembre/2013 Sacos de 60 Kg. - US\$ mill.						
MESES	VOLUMEN					VALOR
	Arábigo	Robusta	Sub-Total	Indust.	Total	TOTAL
Ene./2012	6.218,34	21.322,93	27.541,27	66.422,71	93.963,98	16.097.195,43
Feb./2012	7.947,08	35.002,52	42.949,60	62.173,15	105.122,75	18.762.176,73
Mar./2012	8.508,18	22.135,76	30.643,94	81.663,91	112.307,85	19.709.058,71
Abr./2012	3.201,59	37.848,99	41.050,58	80.831,41	121.881,99	20.342.449,40
May./2012	2.192,58	36.688,14	38.880,72	68.467,57	107.348,29	18.367.635,23
Jun./2012	6.764,16	33.705,12	40.469,28	104.318,69	144.787,97	24.836.981,79
Jul./2012	9.519,89	38.685,09	48.204,98	90.590,05	138.795,03	22.767.470,85
Ago./2012	9.840,21	42.474,55	52.314,76	121.312,84	173.627,60	30.964.104,79
Sep./2012	21.516,45	30.843,43	52.359,88	97.131,78	149.491,66	26.821.379,61
Oct./2012	-	-	-	-	-	-
Nov./2012	-	-	-	-	-	-
Dic./2012	-	-	-	-	-	-


FUENTE: Certificados de Origen.-

ELABORACION: Asociación Nacional de Exportadores de Café (ANECAFE)

 EXPORTACIONES ECUATORIANAS DE CAFÉ MES DE ENERO POR AÑO Sacos de 60 Kg. - US\$ mill.						
MES	VOLUMEN					VALOR
	Arábigo	Robusta	Total	Indust.	Total	TOTAL
Ene-07	9.148	9.772	18.920	46.211	65.131	7.883.592
Ene-08	3.300	-	3.300	43.023	46.323	6.519.980
Ene-09	1.875	4.524	6.399	29.958	36.357	4.966.797
Ene-10	8.175	8.898	17.073	52.345	69.419	9.558.373
Ene-11	14.244	30.537	44.781	57.942	102.724	16.151.214
Ene-12	6.218	21.323	27.541	66.423	93.964	16.097.195

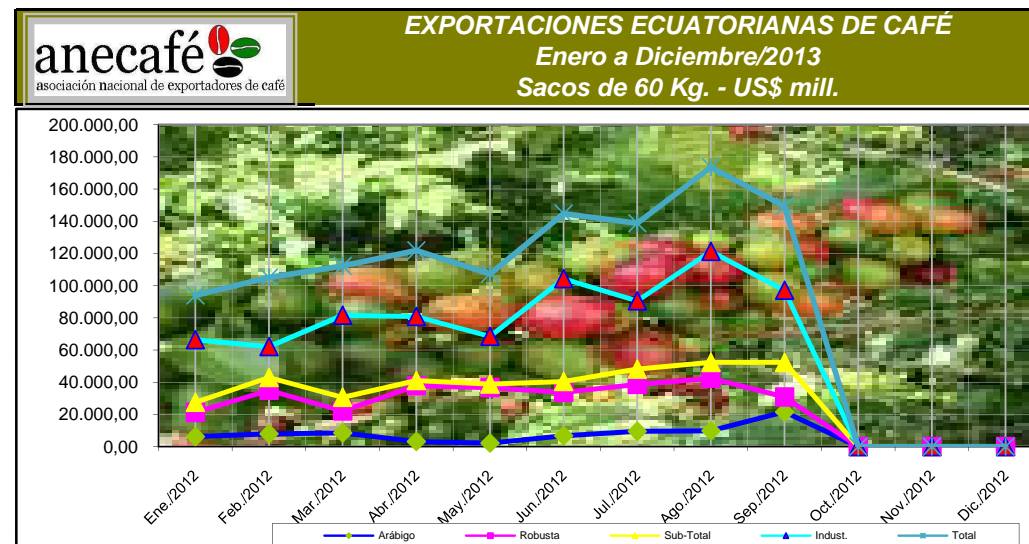
FUENTE: Certificados de Origen.-

ELABORACION: Asociación Nacional de Exportadores de Café (ANECAFE)

 EXPORTACIONES DE ACAFE DEL ECUADOR 2007-2012 Sacos de 60 Kg. - US\$ mill.						
AÑOS	VOLUMEN					VALOR
	Arabigo	Robusta	Total	Indust.	Total	TOTAL
2007	147.375,71	95.625,02	243.000,73	749.189,18	992.189,91	123.396.726,61
2008	59.575,46	65.894,82	125.470,28	745.898,36	871.368,64	124.991.786,34
2009	136.064,08	300.014,94	436.079,02	690.642,66	1.126.721,68	146.026.829,40
2010	164.667,80	186.737,45	351.405,25	735.984,81	1.087.390,06	155.605.714,75
2011	193.400,18	407.789,06	601.189,24	901.098,25	1.502.287,49	261.029.999,92
2012*	75.708,48	298.706,53	374.415,01	772.912,11	1.147.327,12	198.668.452,54

FUENTE: Certificados de Origen.-

ELABORACION: Asociación Nacional de Exportadores de Café (ANECAFE)



FUENTE: Certificados de Origen.-

ELABORACION: Asociación Nacional de Exportadores de Café (ANECAFE)